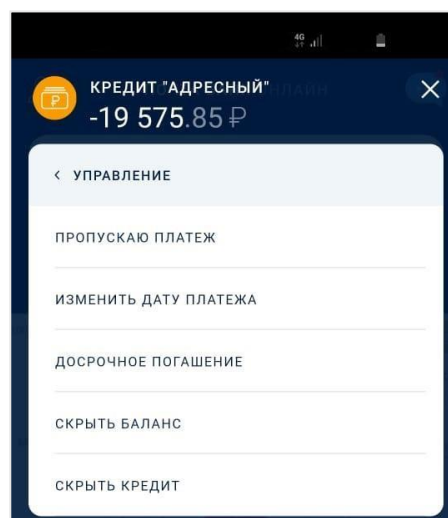
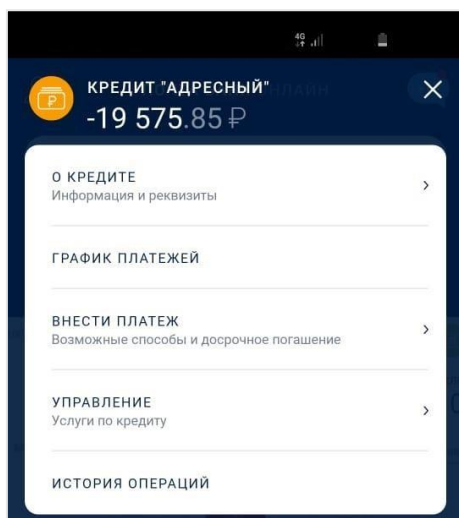
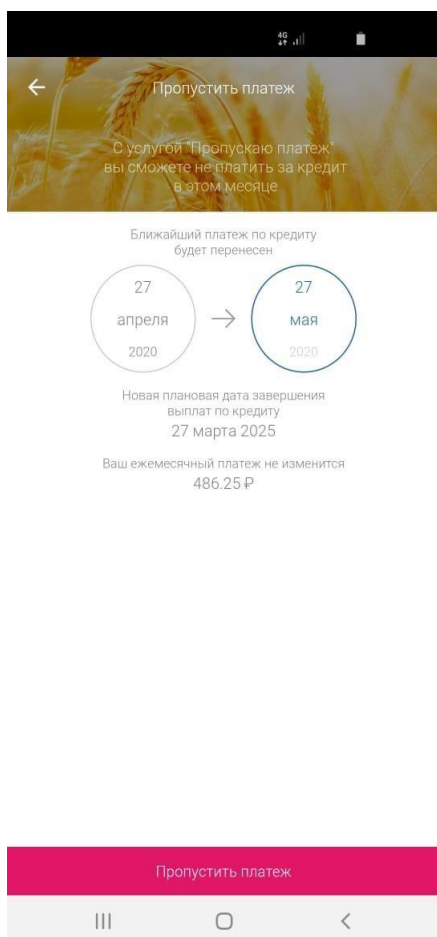


1. Перейдите в раздел “Кредит”. Нажмите “Управление”, затем “Пропускаю платёж”.



2. В открывшемся окне ознакомьтесь с информацией о новой дате платежа и о плановой дате завершения выплат по Кредиту.



3. Нажмите «Пропустить платёж».

Внимание! Услугу возможно подключить 1 раз в 6 месяцев.